

*Бюджет городского округа Богданович в сравнении с  
бюджетом городского округа Сухой Лог*

## *Богданович и Сухой Лог давние соседи и хорошие друзья.*

*На протяжении нескольких лет администрации наших городских округов проводят спортивные состязания «Белые воротнички».*

*Первое место занимает то один городской округ, то другой.*

*В октябре 2015 года прошел очередной этап этих соревнований на спортивной базе «Березка».*

*И мы подумали : в спорте мы соревнуемся, определяем кто лучше сегодня подготовился, а что если взять и сравнить нашу работу?*

*Но по каким критериям , как?*

*В итоге решили сравнить наши городские округа по характеристикам бюджета.*

*А что из этого вышло - смотрите сами и делайте выводы.*





Богданович - Сухой Лог 3

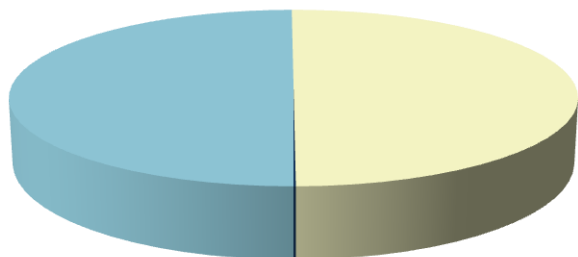
## Основные характеристики бюджетов на 2015 год (тыс.руб.)

Показатель	ГО Богданович	ГО Сухой Лог	отклонение
ДОХОДЫ, тыс.руб.	1 358 247	1 248 079	110 168
РАСХОДЫ, тыс.руб.	1 361 372	1 268 038	93 334
ДЕФИЦИТ, тыс.руб.	3 125	19 959	-16 834

Как видно из таблицы выше наши бюджеты немного отличаются по объему доходов и расходов (разница в пределах 8%).

Но у городского округа Богданович существенно ниже дефицит бюджета ( в 6,4 раза) , что наглядно видно на представленных ниже диаграммах.

**ГО Богданович**



■ доходы ■ расходы ■ дефицит

**ГО Сухой Лог**



■ доходы ■ расходы ■ дефицит

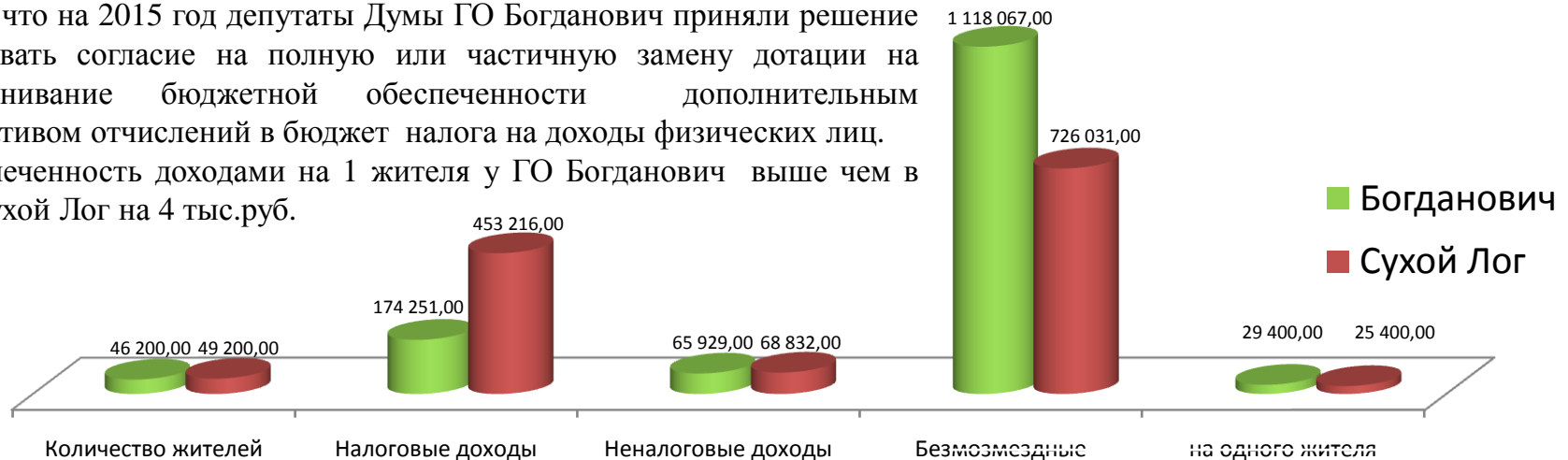
*Богданович – Сухой Лог 4*



## Доля доходов в бюджетах на 2015 год

Показатель	ГО Богданович	ГО Сухой Лог	отклонение
Количество жителей, чел.	46 200	49 200	- 3 000
Налоговые доходы, тыс.руб.	174 251	453 216	- 278 965
Доля налоговых доходов, %	12,8	36,3	-23,5
Неналоговые доходы, тыс.руб.	65 929	68 832	- 2 903
Доля налоговых доходов, %	4,9	5,5	-0,6
Безвозмездные поступления, тыс.руб.	1 118 067	726 031	392 036
Доля налоговых доходов, %	82,3	58,2	24,1
Всего доходы на 2015 год, тыс.руб.	1 358 247	1 248 079	110 165
Обеспеченность на 1 жителя, тыс.руб.	29,4	25,4	4
Всего доходов, %	100	100	-

А теперь посмотрим по видам доходов: как видно из таблицы у ГО Богданович большая зависимость от межбюджетных трансфертов (на 24,1% от общего объема доходов). Данная ситуация сложилась из-за того, что на 2015 год депутаты Думы ГО Богданович приняли решение не давать согласие на полную или частичную замену дотации на выравнивание бюджетной обеспеченности дополнительным нормативом отчислений в бюджет налога на доходы физических лиц. Обеспеченность доходами на 1 жителя у ГО Богданович выше чем в ГО Сухой Лог на 4 тыс.руб.



*Богданович – Сухой Лог 5*

## Структура поступлений в бюджеты доходов в 2015 году

Показатель	ГО Богданович	ГО Сухой Лог	отклонение
<b>Налоговые, из них</b>	174 251	453 216	-278 965
НДФЛ	98 167	358 013	-259 846
Акцизы	16 102	13 728	2374
Налоги на совокупный доход	22383	29 745	-7 362
Налоги на имущество	32854	44 396	-11 542
Государственная пошлина	4745	7 334	-2 589
<b>Неналоговые, из них</b>	65929	68 832	-2 903
Доходы от использования имущества	28120	45 078	-16 958
Доходы от продажи имущества и земельных участков	2701	14 894	-12 193
<b>Безвозмездные поступления, из них</b>	1 118 067	726 031	392 036
Дотации	157 152	9 240	147 912
Субсидии	453 926	254 048	199 878
Субвенции	506 989	462 743	44 246

Анализируя таблицу стоит отметить:

- Если пересчитать НДФЛ по нормативу отчисления Сухого Лога то результат будет примерно равный.
- По акцизам ГО Богданович показатель выше за счет протяженности дорог.
- У ГО Сухой Лог выше показатели по доходам от использования имущества и от продажи имущества и земельных участков.
- Безвозмездные поступления для конкретного бюджета зависят от очень многих факторов.

## Распределение расходов бюджетов по отраслям в 2015 году

Показатель	ГО Богданович	ГО Сухой Лог	отклонение
Общегосударственные вопросы, тыс.руб.	89 264,8	66 818,3	22 446,5
Национальная безопасность и правоохранительная деятельность, тыс.руб.	6 636,2	9 466,9	-2 830,7
Национальная экономика, тыс.руб.	63 484,3	40 019,5	23 464,8
Жилищно-коммунальное хозяйство, тыс.руб.	57 985	85 133,5	-27 148,5
Охрана окружающей среды, тыс.руб.	199	1100	-901
Образование, тыс.руб.	886 676	842 340,7	44 335,3
Культура и кинематография, тыс.руб.	94 919	77 726	17 193
Социальная политика, тыс.руб.	124 166	125 734,4	-1 568,4
Физическая культура и спорт, тыс.руб.	36 562	17 540	19 022
Средства массовой информации, тыс.руб.	1 060	962	95
Обслуживание государственного и муниципального долга, тыс.руб.	420	1 196,5	-776,5

По структуре распределениям видны о наиболее важные для каждого ГО направления финансирования.

Для ГО Богданович такими направлениями являются : общегосударственные вопросы, национальная экономика, образование, культура, физическая культура и спорт, средства массовой информации.

Для ГО Сухой Лог более сильными направлениями являются: национальная безопасность и правоохранительная деятельность, жилищно-коммунальное хозяйство, охрана окружающей среды, социальная политика.

*Богданович – Сухой Лог 7*

## Социальная направленность формирования расходов бюджета в 2015 году

Показатель	ГО Богданович	ГО Сухой Лог
<b>Всего расходов, тыс.руб.</b>	1 361 372,3	1 268 037,8
Образование, тыс.руб.	886 676	842 340,7
Культура, тыс.руб.	94 919	77 726
Социальная политика, тыс.руб.	124 166	125 734,4
Физическая культура и спорт, тыс.руб.	36 562	17 540
<b>Итого социально-значимые расходы, тыс.руб.</b>	<b>1 142 323</b>	<b>1 063 341,1</b>
<b>% социально-значимых расходов в общей сумме расходов</b>	<b>83,91</b>	<b>83,86</b>
Прочие расходы, тыс.руб.	219 049,3	204 696,7
% прочих расходов	16,1	16,1

## Подход к программно-целевому методу планирования в 2015 году

Показатель	ГО Богданович	ГО Сухой Лог
<b>Общий объем расходов, тыс.руб.</b>	1 361 372,3	1 268 037,8
Объем расходов по муниципальным программам (МП), тыс.руб.	1 349 232,6	1 259 075,0
<b>% МП от общего объема расходов</b>	<b>99,1</b>	<b>99,3</b>

По социально-значимым направлениям политика городских округов равнозначна (разница лишь в сотых долях процента).

При переходе на программно-целевой метод планирования городскими округами была проделана огромная работа, которая привела к тому, что объем расходов по муниципальным программам составил более 99 процентов (разница между городскими округами в десятых долях процентов).



## Направления расходов на социальную политику в 2015 году

Показатель	ГО Богданович	ГО Сухой Лог	Отклонение
Всего, тыс.руб.	124 166	125 734,4	- 1 568,4
Осуществление государственных полномочий по предоставлению гражданам субсидий и компенсаций расходов на оплату жилого помещения и коммунальных услуг, тыс.руб.	103 128	107 889,3	- 4 761,3
Улучшение жилищных условий граждан, проживающих в сельской местности, социальные выплаты молодым семьям, тыс.руб.	1 219	2 017	-798
Пенсионное обеспечение, тыс.руб.	6 120,2	6 328,0	-207,8
Другие вопросы, тыс.руб.	13 698,8	9 500,1	4 198,7

### Расходы на социальную политику в расчете на одного жителя в 2015 году

Показатель	ГО Богданович	ГО Сухой Лог	Отклонение
Расходы в расчете на одного жителя в рублях	2 687,6	2 555,6	132

Анализируя представленные таблицы расходов по социальной политике в абсолютных показателях у ГО Сухой Лог почти все показатели выше. Но если сделать расчет на одного жителя, то окажется что обеспеченность в ГО Богданович выше на 132 рубля.

## Направление расходов на образование в 2015 году

Показатель	ГО Богданович	ГО Сухой Лог	Отклонение
<b>Всего расходов, тыс.руб.</b>	886 676	842 340,7	244 335,3
Дошкольное образование, тыс.руб.	332 752,4	336 067,3	- 3 314,9
Общее образование, тыс.руб.	447 794,6	366 898,3	80 896,3
Дополнительное образование, тыс.руб.	73 034	79 541,1	- 6507,1
Капитальный ремонт, тыс.руб.	2 200	19 813,9	-17 613,9
Обеспечение отдыха и оздоровление детей, тыс.руб.	<b>13 871</b>	<b>14 001,7</b>	<b>-130,7</b>
Реализация мероприятий по работе с молодежью, тыс.руб.	<b>1 119</b>	<b>2 518</b>	<b>-1 399</b>
Приобретение и (или) замена, оснащение аппаратурой спутниковой навигации ГЛОНАСС, тахографами автобусов для подвоза обучающихся с МОУ, тыс.руб.	1 800	900	900
Управление образованием, прочие учреждения и мероприятия, тыс.руб.	14 105	22 600,4	-8 495,4

## Расходы на образование в расчете на одного жителя в 2015 году

Показатель	ГО Богданович	ГО Сухой Лог	Отклонение
<b>Расходы в расчете на одного жителя в рублях</b>	19 192,1	17 120,7	2 071,4

Направление расходов на образование показывает, что в городском округе Богданович большее финансирование получает общее образование, оснащение автобусов системами ГЛОНАСС. Тогда как в ГО Сухой Лог большее внимание уделяется дошкольному, дополнительному образованию, капитальным ремонтom, работе с молодежью.

В целом расходы на образование в расчете на одного жителя в ГО Богданович выше на 2071,4 рубля.

*Богданович – Сухой Лог 10*

## Направление расходов на культуру в 2015 году

Показатель	ГО Богданович	ГО Сухой Лог	Отклонение
<b>Всего расходов, тыс.руб.</b>	94 919	77 726	17 193
Организация деятельности музеев, библиотек, домов культуры, тыс.руб.	82 004,6	61 633	20 371,6
Проведение мероприятий в сфере культуры, тыс.руб.	500	3 038	-2 538
Капитальный ремонт, укрепление и развитие материально-технической базы, тыс.руб.	7 988,3	5 607	2 381,3
Управление культурой, прочие учреждения, тыс.руб.	4 426,1	7 448	-3 021,9

## Расходы на культуру в расчете на одного жителя в 2015 году

Показатель	ГО Богданович	ГО Сухой Лог	Отклонение
<b>Расходы в расчете на одного жителя в рублях</b>	2 054,5	1 579,8	474,7

Расходы на культуру в ГО Богданович значительно выше в абсолютном показателе (на 18%), большое внимание уделяется деятельности музеев, библиотек, домов культуры, также капитальному ремонту и укреплению материально-технической базы. В ГО Сухой Лог приоритетные направления следующие: проведение мероприятий, управление культурой, прочими учреждениями.

В расчете на одного жителя ГО Богданович выше на 474,7 рубля.



## Направление расходов на физическую культуру и спорт в 2015 году

Показатель	ГО Богданович	ГО Сухой Лог	Отклонение
<b>Всего расходов</b>	36 562	17 540	19 022
Проведение мероприятий	2 500	1 988	512
Развитие физической культуры, спорта и формирование здорового образа жизни населения	34 062	15 552	18 510

## Расходы на физическую культуру и спорт в расчете на одного жителя в 2015 году

Показатель	ГО Богданович	ГО Сухой Лог	Отклонение
<b>Расходы в расчете на одного жителя в рублях</b>	791,3	356,5	425,8

По физической культуре и спорту ГО Богданович почти в 2 раза больше финансирует это направление по сравнению с Сухим Логом.

Расходы на физическую культуру и спорт в расчете на одного жителя в ГО Богданович в 2,2 раза выше показателя Сухого Лога.

## Направление расходов на жилищно-коммунальное хозяйство в 2015 году

Показатель	ГО Богданович	ГО Сухой Лог	Отклонение
Всего расходов, тыс.руб.	57 985	85 133,5	-27 148,5
Жилищное хозяйство, тыс.руб.	9 840,0	7 087	2 753
Коммунальное хозяйство, тыс.руб.	9 591	42 418,2	-32 827,2
Благоустройство, тыс.руб.	27 401	23 339,4	4 061,6
Другие расходы, тыс.руб.	11 153	12 288,9	-1 135,9

## Расходы на жилищно-коммунальное хозяйство в расчете на одного жителя в 2015 году

Показатель	ГО Богданович	ГО Сухой Лог	Отклонение
Расходы в расчете на одного жителя в рублях	1255,1	1730,4	-475,3

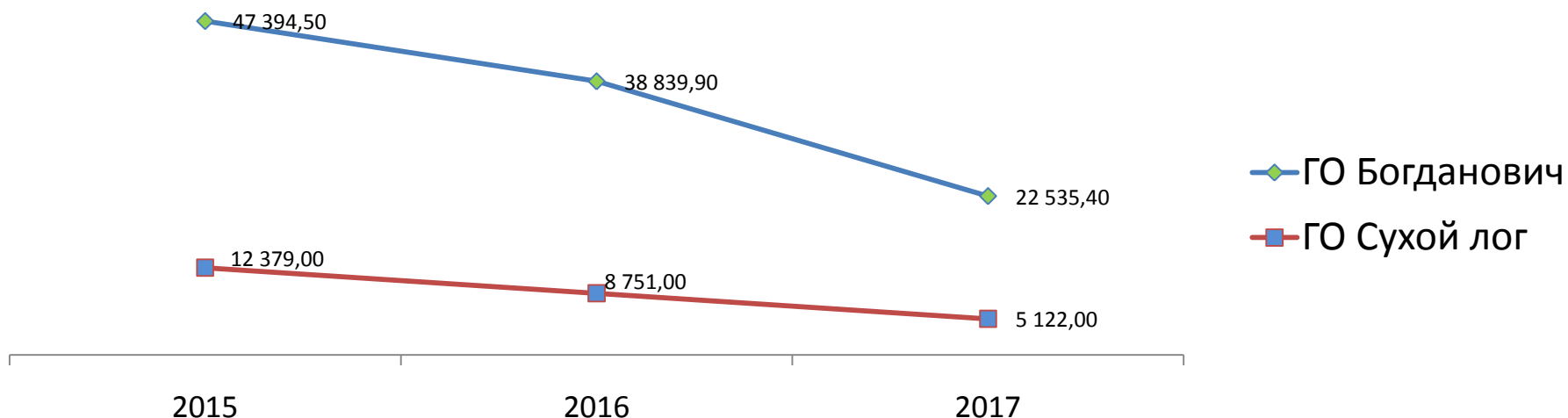
По направлению расходов на жилищно-коммунальное хозяйство, то здесь ГО Сухой Лог в абсолютных показателях выше на 31,8%.

ГО Богданович выше расходы по таким направлениям, как жилищное хозяйство и благоустройство.

В расчете на одного жителя направление расходов жилищно-коммунальное хозяйство расходы по ГО Сухой Лог выше, чем в ГО Богданович на 453,3 рубля.

## Муниципальный долг ( кредиты, привлеченные в бюджет )

Показатель	ГО Богданович	ГО Сухой Лог
На 2015 год, тыс.руб.	47394,5	12379
На 2016 год, тыс.руб.	38839,9	8751
На 2017 год, тыс.руб.	22535,4	5122



В противовес небольшому дефициту бюджета ГО Богданович, муниципальный долг выше в 3,8 раза или на 35 015,5 тыс.руб..

Что касается планирования снижения муниципального долга в плановом периоде 2015-2017 годов, то динамика погашения выше у ГО Богданович. В 2017 году разница с ГО Сухой Лог будет составлять 17413,4 тыс.руб. ( в 2 раза меньше).



*Мы провели небольшой сравнительный анализ бюджетов городских округов Богданович и Сухой Лог.*

*Этот анализ показал нам разные подходы к планированию бюджета, слабые стороны по некоторым направлениям.*

*Нам есть над чем работать: увеличение налоговых и неналоговых доходов.*

*В общем и целом направление расходования средств бюджета каждый год различно по потребности: в один год больше средств уходит на ремонт или благоустройство, в другой год большее внимание уделяется долгосрочной работе с молодежью или образовательным программам.*

*Так или иначе бюджет должен быть сбалансирован по тем критериям которые наиболее важны для городского округа в текущем году, и наш анализ показывает направления в которых нужно более тщательно работать.*

*Мы думаем, что взаимоотношения между нашими городскими округами скоро перейдут на новый уровень развития – обмен опытом по интересующим направлениям.*

*В процессе подготовки проекта были использованы проекты для граждан с официальных сайтов администраций городского округа Богданович и Сухого Лога.*